

Öringfiske på Västkusten

En fiskeguide






Foto: Roger Andersson

ÖRINGFISKE PÅ VÄSTKUSTEN - EN FISKEGUIDE

UTGIVET AV	Forum Skagerrak II Projektgrupp: Arbetsgrupp WP3 – Fisk och Skaldjur
FÖRFATTARE	Kristian Pedersen, Kripens förlag, Lars Molander Länsstyrelsen i Västra Götalands län, Vattenvårdsenheten, Vänersborg
LAYOUT	Charlotte Andersson, Göteborgs Länsstryckeri Sweden AB Foto framsida: Lars Molander, sid 10–13: Kristian Pedersen
KARTOR	Cilla Odenman, Berit Emanuelsson,
BAKGRUNDSKARTOR	© Lantmäteriet dnr 106-2004/188 GSD-Översiktskartan
TRYCKÅR	2007
UPPLAGA	2000
ISBN-NR	978-91-89507-29-6
KONTAKTPERSONER	Lars Molander Länsstyrelsen i Västra Götalands län Vattenvårdsenheten, Vänersborg, Sverige

Webbadress: www.forumskagerrak.com

Havsöringfiske på Västkusten

När våren kommer i april börjar enligt många sportfiskare det roligaste fisket på västkusten, nämligen fisket efter havsöring. Detta fiske bedrivs i de grunda områdena i innerskärgården. Havsöringen kan fiskas på flugspö eller spinnspö. Flugfisket är bäst då öringen är försiktig att nappa som när det är kallt i vattnet eller under den ljusa årstiden. Havsöringfisket brukar vara allra bäst på grundområdena i mitten av april. När det blir lite varmare i vattnet håller öringen gärna till på platser där det är en viss strömsättning i vattnet, prova då vid uddar och sund.

Fiskesäsongen börjar den 1 april och håller på fram till den sista september, övrig tid är havsöringen fredad. För att skydda öringen finns det fredningsområden utanför mynningarna på de flesta större kustmynnande vattendragen. Inom fredningsområdena är allt fiske med handredskap och nät förbjudet under öringens fredningstid. Under övrig tid får man fiska inom dessa fredningsområden med sportfiskeredskap, men inte trolle eller ro drag. Fredningsområdena är tillkomna för att skydda havsöringarna mot det effektiva garnfisket när de vandrar till och från sina lekplatser i bäckar och åar.

Information om fredningsområden och fiskeregler finns på Länsstyrelsens webbplats

<http://www.o.lst.se/o/amnen/Fiske>

Öringar under 45 cm skall sättas tillbaka. Minimimåttet är satt för att öringarna skall hinna leka åtminstone en gång innan de fångas. På våren kan man fånga utlekt öringer som visserligen klarar minimimåttet men som är slanka och magra. Dessa öringar skall man ovillkorligen släppa tillbaka eftersom dom inte har något värde som föda. På hösten gäller samma sak med lekfärgad fisk. Tänk på att skydda öringarnas känsliga hud genom att doppa händerna i vattnet innan man krokas av dem. Undvik om möjligt att lyfta fisken ur vattnet då detta är kraftigt stressande för fisken och kan orsaka ökad dödlighet.

Öringen är en av karaktärsarterna för länets rinnande vatten. Det finns idag mer än 200 vattendrag med bekräftad förekomst av havsöring inom länet. Öringens tid i sötvatten är farofyllt. Försurningens effekter i vattendragen har kunnat hejdas genom stora kalkningsinsatser. Föroreningar, vattenbortledning, rensningar, rätningar, dämmen och borttagande av skuggande vegetation längs vattendragen är också allvarliga hot.

Forum Skagerak II är ett samarbetsprojekt mellan regionerna runt Skagerrak i Sverige, Danmark och Norge. Syftet med denna fiskeguide är att utveckla rekreativfisket efter havsöring i Skagerrak. Fiskeregler och övrig information om fiske efter havsöring i Danmark finns på Fiskedirektoratets webbplats <http://www.fd.dk>

Fiskeregler och information om fiske (Fylkesmannen i Østfold) efter havsöring i Norge finns exempelvis på <http://www.fylkesmannen.no/hoved.aspx?m=5346>

Kartor finns på Direktoratet för Naturförvaltnings webbplats: <http://dnweb5.dirnat.no/Lakseregisteret43>

Havsöringsfiske med spinn

Fiske med spinn är den vanligaste fiskemetoden på västkusten när det gäller havsöringsfisket även om flugfisket är på stark frammarsch. De flesta använder haspelutrustning, men multiplikator- eller inkapslad rulle används också.

En bra haspelutrustning för havsöringsfiske skall ge möjlighet att kasta långt, men också användas för lätta beten. Om man inte vill köpa flera utrustningar kan det lösas genom att man väljer ett spö med styv aktion och lämpligt för betesvikt mellan 10 och 30 gram. Längden skall inte vara kortare än 7 fot idealet är 9 fot, med ett långt spö är det lättare att styra betet. Den styva aktionen är bra då betet fastnar i tång och annan växtlighet och man lätt rycker loss betet jämfört med ett mjukare spö. Ett styvt spö i kombination



med en stum lina innebär att man måste vara mycket försiktig när man drillar en öring eftersom det är lättare att tappa öringen i jämförelse då man har vanlig nylonlina, som töjer sig på ett annat sätt än vad denna stumma linan gör.

En lämplig haspelrulle skall ha slirbromsen bak för att man skall kunna justera den under drillningen. Det skall också vara lätt att byta spolen på rullen och man skall ha ett par reservspolar med olika lintjocklekar och lintyper. För de minsta betena kan man använda en 0,20 mm nylonlina men 0,25–0,30 är den vanligaste lintjockleken vid havsöringsfiske på väst-



Foto: Patrik Lindström

kusten. Vill man kasta riktigt långt kan man använda en tunn flätlina. De stumma flätlinorna ger också en fantastiskt god kontakt med betet.

När det gäller val av bete så finns det otroligt mycket att välja på i redskapsbutikerna. Det är lätt att man tror att hela hemligheten vid havsöringfiske ligger i betesvalet och något ligger det väl i det. Havsöringen är en fisk som är ganska sparsmakad i sitt födoval och det innebär att även betets utseende och gång i vattnet har stor betydelse. Dock finns det inget bete som är så fantastiskt att det kompenserar en fiskares erfarenhet och tur. Det bästa havsöringsbetet är ett ca 5–7 cm

långsmalt skeddrag i silverfärg med en vikt på 10–15 gram med någon form av dekor t ex en blå rand. Gången i vattnet skall vara livlig, men följa en ”linje” för att kunna vevas ganska fort utan att ”hoppa” på ytan. Det skall också kunna fiskas långsamt utan att sjunka till botten. Avgörande för ett framgångsrikt öringfiske är hur man fiskar sitt bete. Man kan variera invevningshastigheten eller lyfta och sänka spöt så betet rör sig som en skadad fisk. Det gäller att försöka tänka som en öring för att kunna fånga den. En god regel är att fiska med ett fåtal betestyper i olika vikter och färger. Detta för att man skall lära känna betets



Foto: Lars Molander

gång och veta hur det ”uppför” sig i vattnet. Man måste veta skillnaden mellan en fisk som touchar betet och skräp som kommer i vägen.

Långsmala wobblers i silver med blå rygg kan ibland ge bra fångst men oftast då betet släpas efter båt. En flytande miniwobbler kan vid vissa tillfällen vara lösningen när öringarna bara går och ”nafsar” i ytan på grundbottnarna.

Även spinnare kan få en trög öring att hugga, men det är ingen betestyp som är vanlig bland västkustens öringfiskare. Jiggar och imitationer är beten som man kan experimentera med, men det finns knappast något som slår det vanliga skeddraget.

Ibland måste tyngre beten användas för att man skall kunna göra långa kast, men de pilkliknande beten som används vid ostkusten är sällan framgångsrika här på västkusten.

Ett annat sätt att få svärflirtade öringar att nappa är att sätta en upphängare på en ca 10 cm lång tafs ca 25 cm framför draget. Upphängaren kan vara en liten streamer eller imitation av exempelvis en tångräka eller något annat bytesobjekt.

Man kan också använda spinnutrustningen för flugfiske med kastdubb eller plastkula. Då använder man en tafs på 2–3 meter i en tjocklek anpassad till flugan efter kastkulan. Val av flugor och imitationer sker på samma sätt som vid vanligt flugfiske efter havsöring. En viktig regel

är att aldrig kasta mitt i ett vak eller på en plats där man tror att det står en öring. Kasta alltid flera meter förbi för att inte skrämma öringen och dra försiktigt flugan dit man tror öringen finns. Fiska flugan sakta och variera hastigheten genom att stoppa invevningen då och då så flugan sjunker några centimeter. Nappet kommer oftast då man lyfter spöt eller börjar invevningen efter ett stopp.

Bäst är fisket vid svag eller måttlig pålandsvind – generellt kan man säga att den bästa vinden är sydlig och sydvästlig – och ett vattenstånd över det normala. Är det lite grumligt i vattnet förbättras chanserna ytterligare.

Vid fiske efter havsöring på dagen är det bra att använda polariserade solglasögon. Man kan då upptäcka de fiskar som följer efter betet vilka man annars inte skulle se. En skärmmössa på huvudet gör också att man ser bättre ut i vattnet.

En stor långskaftad håv vid öringfiske räddar många snurrande och hoppande öringar som är dåligt krokade eftersom dom ofta nappar precis intill stranden på ”kort” lina.

Havsöringsfiske med fluga

Flugfiske är den mest effektiva metoden för fiske efter havsöring i havet att det dessutom är den roligaste det gör inte saken sämre! I havet gäller det att kunna kasta långt hellre än vackert därför är fiske med en flytande klumplina eller shootinghead det självklara valet.

Utrustningen måste vara lätt, det är trötta under en hel dag hålla på med 30 meters kast. Den lämpligaste längden på spöt är 9–10 fot och en aktion i

AFTM-klass 6–8 man väljer ett grafit-spö för viktens skull. Rullen måste tåla saltvatten även om man sköljer den efter varje fisketur i havet. Tafslängden bör vara ca 2,5 meter, men vid stark vind eller grumligt vatten kan man gå ner till 1,5 meter, i spetsen bör man inte gå under 0,20 mm men helst något tjockare för att den skall sträcka bra.

Flugvalet bör ske utifrån vad man tror att öringen är på jakt efter. Här gäller inte bara traditionella flugor utan det är streamers och imitationer som ger mest fisk. Vid grumligt vatten eller stark vind gäller färgglada mönster och stora storlekar (2–4). Vid stiltje och försiktiga ”ringvak” grå och bruna mönster i små storlekar (8–12). På natten är svarta flugor med silver i kroppen det mest givande valet. Är man inte själv någon van flugbindare så har sportfiskebutikerna ett rikt urval av imitationer av räkor och märlor. Det finns t o m borstmaskimitationer som visserligen är svårkastade p g r a vikten men är våldsamt effektiva under borstmaskleken. Tänk på att skölja flugorna i sötvatten efter fisket och använd bara plastaskar annars är det risk att flugorna missfärgas i metallaskarna.

När det gäller strategin hur man flugfiskar så skiljer den sig inte särskilt mycket från vanligt spinnfiske, men när öringarna vakar så ger flugfisket fördel i jämförelse med ett fiske med drag. Man kan nämligen lägga flugan mitt i vaket och låta den ligga still ett tag innan man tar hem. Då öringarna går strax utanför strandlinjen och ”betar” kan man ställa sig långt upp på land och lägga flugan ett par meter ut från strandlinjen och sakta ta hem den. Det klarar man aldrig med ett drag som fastnar i tången direkt.

Havsöringsplatser



I denna förteckning finns tips om fiskeplatser från Strömstad i norr till Göteborg i söder. Platserna som beskrivs är i huvudsak vårfiskeplatser.

På sommaren är sällan de grunda områdena särskilt bra förutom de platser som står i direkt kontakt med djupare vatten som kan vara bra vid nattfiske då öringarna går in och "betar" i strandzonen.

På sommaren är de bästa platserna i ytter-skärgården och vid strömsatta sund och uddar.

Platserna som beskrivs här får snarare ses som ett axplock än en total förteckning. Det finns 1000-tals ytterligare platser att upptäcka. Ett bra öringställe är en långgrund vik eller strandsträcka där botten sluttar långsamt några tiotal



Foto: Roger Andersson

meter ut och därefter sluttar brant ned till djupare vatten. Precis på denna "kant" brukar öringen hålla till. Men långgrunda områden i närheten av åar och bäckar kan också vara fina platser. Ett annat kännetecken för ett bra öringsställe är om det är "leopardbotten" vilket innebär att det är sand- och grusbotten blandat med tångruskor och annan växtlighet där öringarna skaffar sig ståndplatser.

Lantmäteriets gröna karta och sjökort är en bra hjälp att leta "egna" öringsställen. Numera kan man också använda de flygbilder som finns på telefonnummersökning på webben, när man vill se hur det ser ut i strandzonen på någon intressant plats utan att behöva åka dit. Prova både på Gula sidorna och www.hitta.se, dom har olika flygbilder i sina databaser med olika upplösning.

1 DAFTÖ

Campingplatsen kan vara en bra utgångspunkt för ett enormt spännande fiskeområde. Här kan man bo och ha platsen som en bas för fisket. I sundet mellan fastlandet och Daftön eller vid bron mellan Öddö och Tjärnö är vattnet oftast strömsatt och det blir något av ett älvfiske där öringen ställer sig på vissa platser. Även i bukterna t ex vid Bålerödstrand finns goda möjligheter att vada och flugfiska öring. På sommaren är området helt ianspråktaget av solande och badande, men i september så är det återigen plats för öringfiske.

2 ROSSÖ

Området kring bron mellan fastlandet och öarna är en av de mest kända platserna för havsöringsfiske i norra Bohuslän. Många norrmän har också detta som en av sina verkliga favoritplatser. Vadning och flugutrustning ger ännu fler möjligheter.

3 RESÖ

Vägbanken vid Galtösundet är det bästa stället för spinnfiske där har många stora öringar tagits under vårfisket. Måksund vid fastlandet som ligger i anslutning till naturreservatet är det bästa området för flugfiske.

4 JOREFJORDEN

Söder om Fjällbacka mynnar Joreälven ut i Jorefjorden. Hela fjorden ger mycket goda chanser att fånga havsöring under vårfisket. Udden väster om åmynningen ger även spinn-

fiskaren en chans att kunna fiska men annars är flugfiske att föredra här.

5 SLÄVIK

Ute på Härnäset vid Åbyfjordens södra strand ligger Slävik som är ett känt ställe för stora öringar. Det finns öringplatser både vid bryggan och över bergen väster ut.

6 VRÅNGBÄCK

Nästan längst inne i Åbyfjorden vid Bärfendalsälvens mynning ligger detta fina havsöringsställe. Kör fram till bryggan där vägen slutar och gå mot norr inåt i fjorden.

7 SANDVIK

Denna plats ligger i den inre delen av Brofjorden där Broälven mynnar. Broälven har en storvuxen öringstam. Ett fint område som tål ganska många fiskare samtidigt, bra parkeringsmöjligheter.

8 HOLMA

Bäcken som mynnar här lockar in många av Gullmarsfjordens stora havsöringar. Lätt att parkera och ett fint ställe för flugfiskaren som kan vada i viken.

9 LINGATAN

Rätt nedanför kursgården har man en rad fina platser som ofta ger bra fiske under våren både för spinnfiskaren och flugfiskaren.

10 KORSVIK

På Norra sidan av Saltkällefjorden där fredningsområdet för Örekils-

älven slutar ligger detta lilla fina öringsställe som man oftast är ensam på. Prova gärna i viken och på udden inåt fjorden.

11 SALTKÄLLAN

Här mynnar Taske å som har en mycket bra uppgång av havsöring. Hela stranden vid campingen är en enda stor havsöringsplats. Prova också udden norr om Örekilsälvens mynning här ser man ofta öring och lax visa sig i höga hopp under sommaren.

12 MOLLÖN

Viken mellan Mollön och Unda camping är ett känt havsöringsställe, men också i området vid badplatsen mot Uddevallabron där fångas det öringar varje år.

13 BODELEBUKTEN

I viken mellan gamla riksvägen och Gustavsberg mynnar Bodeleån som är en bra havsöringså. Bästa platserna ligger i viken närmast gamla riksvägen.

14 SLUSSEN

Ett ställe som ofta ger högre medelvikt på öringen än på andra platser. Prova dels på den västra sidan om småbåtshamnen, men framförallt ut mot udden "Näset".

15 HENÅN

Stränderna kring Ängs Kile ger fina möjligheter till öringsfiske under våren. Bäst är den östra sidan.

Det finns flera fina platser utmed väg 160 ända upp mot Nötesund t ex vid Sörgravnen. Här finns många chanser till egna upptäckter.

16 MORLANDA

En klassisk plats, chanserna att få öring vid bra förutsättningar är verkligen goda framförallt under april och september. Prova öster om gamla ångbåtsbryggan vid Strömsholm och vid uddarna innanför Stora Björholmen. För den som tycker om att vada med flugspöt i hand så prova i vikarna där bäckarna mynnar ut. Området vid Malö Strömmar ger också chans till sommaröring.

17 BOXVIKS KILE

Denna plats ger öring under våren, men kan också vara värd att prova i september. Riktigt tidigt på säsongen finns örिंगarna innanför vägbanken, annars är de bästa ställena längre ut mot Lyrön.

På sommaren kan man med framgång fiska på utsidan Orust vid Edshultshall.

18 LJUNGSKILE

I Ljungskileviken mynnar tre havsöringsförande åar. På norra sidan av viken finns några bergklackar där fisket är bra vid sydlig vind. På södra sidan går det att fiska från land ända inifrån småbåtshamnen ut till gamla ångbåtsbryggan vid Lyckorna.

Inne i viken är det båt eller vadabyxor och flugspö som gäller. Många utlekta öringar fångas på våren – returnera!

19 STENUNGSÖN

Här är fisket bäst på öns södra och norra delar. Ta det lite försiktigt här med privata bryggor, vägar och tomter. Det är framför allt aprilfisket som ger resultat. Enligt flera öringfiskare är viken på södra delen av Stenungsön den bästa platsen i området.

20 STENUNGSUND

Stenungsundsområdet har kanske länets mest attraktiva havsöringsfiske. I Hakefjorden och fjordarna norr över mot Svanesund finns enastående fiskeplatser. Bland de platser som kan nämnas är Galteröns södra sida och in mot viken. Askeröarna som man kommer till via Orust har flera fina bra platser. Söder om Stenungsund så mynnar några av Bohusläns bästa havsöringsvattendrag i Hakefjorden. För den som har tillgång till båt så är detta område havsöringsfiskarens verkliga eldorado!

21 MJÖLKEVIK

Detta är ett något udda ställe, här har införts ett fredningsområde trots att det inte finns ett vattendrag i närheten. Detta beror på att öringarna samlar sig här på vintern och på sommaren är det uppväxtområde för småöring. Området innehåller både insjölika laguner och saltvattensströmmar. Vid den gamla ångbåtsbryggan och väster ut så finns det alltid öring i april.

22 VADHOLMEN

Ett lättillgängligt ställe och en verkligt bra vårfiskeplats. En kort sträcka på norra sidan och viken mot väster är

två verkliga godbitar, för att inte tala om sydudden. För flugfiskaren så finns stora områden i viken söder om Vadholmen att utforska. Under borts-maskleken på våren när denna plats sin kulmen.

23 LÖKEBERGS KILE

Hela området i Lökebergs Kile är högintressant. Ett av regionens bästa flugfiskeområden så det gäller att ha vadarna på. Detta är ett typiskt vårställe, det hör till undantagen om man ej ser öring här under april.

24 NORDÖN

Området kring Marstrandsbron har många fina platser under vårfisket. Vid småbåtshamnen vid Nordön brukar det vara många fiskare på premiären. Bra platser är vid de strömsatta partierna vid vägtrumorna. Även vid vägbanken mellan Instön och Koön är fisket ibland givande. Här finns också chans att ta en öring lite längre fram på försommaren eftersom det är många strömsatta partier vid uddar och sund. Detta är ett område där det ibland finns massor av små "öringbabys" som fodrar stor varsamhet. När man har fått flera småöringar på samma ställe så är det en god regel att byta plats så att man inte onödigtvis skadar småöringarna.

25 TOFTA

Ett fantastiskt fint område med massor av "heta" öringplatser både i vikarna och ute på uddarna i naturreservatet. Bra parkeringsmöjligheter. Denna plats kan man ägna en hel dag åt.

26 BJÖRLANDA KILE

Det är faktiskt själva småbåtshamnen som är den egentliga fiskeplatsen. Osbäcken mynnar ut i viken och sötvattnet gör att även Nordre Älvs öringar gärna dras till hamnen på våren. Det är ett extremt vårställe. Går man tvärs över skjutfältet så når man extremt fina fiskeplatser för sommaren nattfiske efter öring med flugspö. Även en del sik uppehåller sig i detta område, följ anvisningarna på skjutfältets varningstavlor. Här finns goda parkeringsmöjligheter och buss går ända fram till hamnen

27 LILLEBY

Ett bra öringställe nära Göteborg. Det är framförallt det tidiga vårfisket, som ger resultat här. Bästa platsen är vid havsbadet mitt emot Torholmen. Denna plats ger absolut bäst fiske då vattnet är något grumligt - vid klart vatten kan detta ställe vara helt hopplöst. En bonusfisk som fångas då och då på flugspöt är sik som också går in mot stränderna under natten.

28 GÖTA ÄLVS MYNNING

Enligt många är detta område västkustens bästa fiskeplats för havsöring såväl vår, sommar och höst. Fiskeområdet ligger inom Gula Kortets fiskeområde och därför gäller regeln att aldrig behålla fler än tre havsöringar. Bästa platserna hittar man vid Röda Sten, Nya Varvet (Vita Gaveln), Tångudden på fastlandssidan. Dessa platser ligger i själva stan så det är lätt att nå hit även om

man inte har bil genom att åka med spårvagnar och bussar. På Hisingsidan är området svårtillgängligt men vid Färjenäs kommer man ned till stranden. Den som har tillgång till båt kan pröva vid Ryaverkets utsläpp och trolle längs älvens djupkant. Det finns många bra fiskeplatser som man kan komma åt om man har tillgång till båt runt småskären utanför Långedrag och området kring Nya Älvsborgs fästning. På Hisingsidan vid Långholmen och Torslanda lagun finns fantastiskt fina vårplatser.

29 VÄLEN

I inre delen av Askimsviken mynnar Stora ån som är den sista resten av den fjord som gick ända fram till Mölndal. Numera får ån mest ta emot regnvatten från alla parkeringsplatser vid de olika köpcentra som vuxit upp vid Frölunda, Högsbo och Sisjön. Trots detta har havsöringarna lyckats etablera sig i de få strömmande partierna i ån. Detta innebär att havsöringsfisket utanför åmynningen är mycket bra både vid badplatserna vid Näset och Smithska udden. Den bästa platsen kanske ändå är Marholmen utanför Askimbadet.

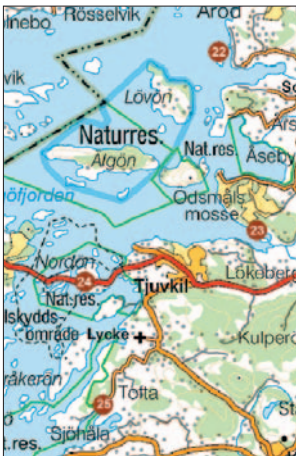
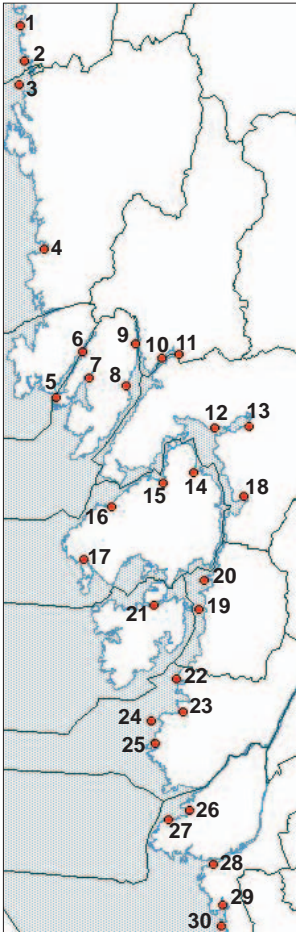
30 STORA AMUNDÖN

Här finns många riktigt bra platser vid vårfisket. Varje år fångas många öringar på både södra och på norra sidan av ön. Här är flugfiske att föredra och det är ganska lättvadat. Bra med parkering och det går att åka kollektivt nästan ända fram.

Översiktskarta samt kartor över områden.



Översiktskarta samt kartor över områden.



FORUM SKAGERRAK II



SAMARBETE FÖR RENARE HAV OCH KUSTER

Regionerna runt Skagerrak, i Sverige, Norge och Danmark, samarbetar i EU-projektet Forum Skagerrak II. Syftet är att öka kunskapen och genomföra konkreta åtgärder för ett renare och attraktivare hav med omgivande kuster. Arbetet bedrivs tillsammans med statliga organisationer och andra intresserade.

PROJEKTET OMFATTAR SJU OMRÅDEN:

- Övergödning i havet
- Miljöfarliga ämnen, nedskräpning och oljeutsläpp
- Fisk- och skaldjursfrågor
- Planeringsfrågor för kusten
- Samordnad miljöövervakning
- Ökad kunskap om känsliga djupa havsbottnar
- Informationsarbete.



SAMARBEID OM RENERE HAV OG KYSTER

Regionene rundt Skagerrak, i Norge, Sverige og Danmark, samarbeider i EU-prosjektet Forum Skagerrak II. Hensikten er å øke kunnskapen og gjennomføre konkrete tiltak for et renere og mer attraktivt hav med omkringliggende kyster. Arbeidet foregår i samarbeid med statlige organisasjoner og andre interesserte.

PROSJEKTET OMFATTER SYV ULIKE OMRÅDER:

- Overgjødsling i havet
- Miljøfarlige stoffer, forsopling og oljeutslipp
- Fisk- og skaldyr
- Planlegging av kystsonen
- Samordnet miljøovervåking
- Økt kunnskap om utsytt dype havbunner
- Informasjonsarbeid.



SAMARBEJDE OM RENERE HAV OG KYSTER

Regionerne omkring Skagerrak, i Danmark, Sverige og Norge, samarbejder i EU-projektet Forum Skagerrak II. Formålet er at få mere viden og gennemføre konkrete tiltag for et renere og mere attraktivt hav med omgivende kyster. Projektet foregår i samarbejde med statslige organisationer og andre interesserede.

PROJEKTET ARBEJDER INDEN FOR FØLGENDE SYV OMRÅDER:

- Tilførslen af næringsstoffer til Skagerrak
- Miljøfarlige stoffer, affald og oliespild
- Fisk og skaldyr
- Planlægning i kystzonen
- Koordineret miljøovervågning
- Øget kendskab til bundforhold i de dybe dele af Skagerrak
- Formidling af ny viden om Skagerrak



LINKED FOR A LIVING SEA AND COASTLANDS

The regions in Sweden, Norway and Denmark bordering Skagerrak collaborate in the EU project Forum Skagerrak II. The aim is to widen the knowledge of and deliver concrete actions for a cleaner and more attractive sea and coasts. The project work involves governmental and regional organisations as well as other interested parties.

THE PROJECT INCLUDES WORK IN SEVEN AREAS:

- Eutrophication
- Hazardous substances, marine litter and oil spills
- Fish and shellfish issues
- Integrated coastal zone management and planning
- Coordinated environmental monitoring
- Mapping for increased knowledge on sensitive deep sea beds
- Dissemination of information.



PARTNERS

SWEDEN

Länsstyrelsen Västra Götalands län
Västra Götalandsregionen
Fiskeriverket
Tjärnö Marinbiologiska Laboratorium
SMHI

DENMARK

Nordjyllands Amt

NORWAY

Østfold fylkeskommune
Fylkesmannen i Østfold
Fylkesmannen i Vestfold
Telemark fylkeskommune
Fylkesmannen i Telemark
Aust-Agder fylkeskommune
Fylkesmannen i Aust-Agder
Vest-Agder fylkeskommune
Fylkesmannen i Vest-Agder
Fiskeridirektoratet, Region Skagerrakysten
Fagrådet Yttre Oslofjord



LINKED FOR A LIVING SEA AND COASTLANDS

Forum Skagerrak II • Fyrbodals kommunalförbund
Box 305 • SE-451 18 Uddevalla • Sweden
Telefon +46 (0)522 44 08 20 • info@forumskagerrak.com

www.forumskagerrak.com